



SIO CARNES

Mercado Agroganadero de Cañuelas (MAG)

Precios e ingresos de hacienda
Semana 16 | 15 al 19 de abril de 2024

El presente hace referencia a los precios de comercialización e ingreso de hacienda para las categorías bovinas con destino a faena. Abarca los datos informados en el sitio web del Mercado Agroganadero de Cañuelas (MAG) hasta el 19 de abril y las liquidaciones ingresadas al SIO Carnes hasta el 18 de Abril. La semana 16 contó con tres días de operaciones habituales, un Remate Especial en el MAG y cuatro días de operaciones en el SIO. Los precios están expresados en \$/Kilo vivo.

Evolución del ingreso de hacienda y precios promedio

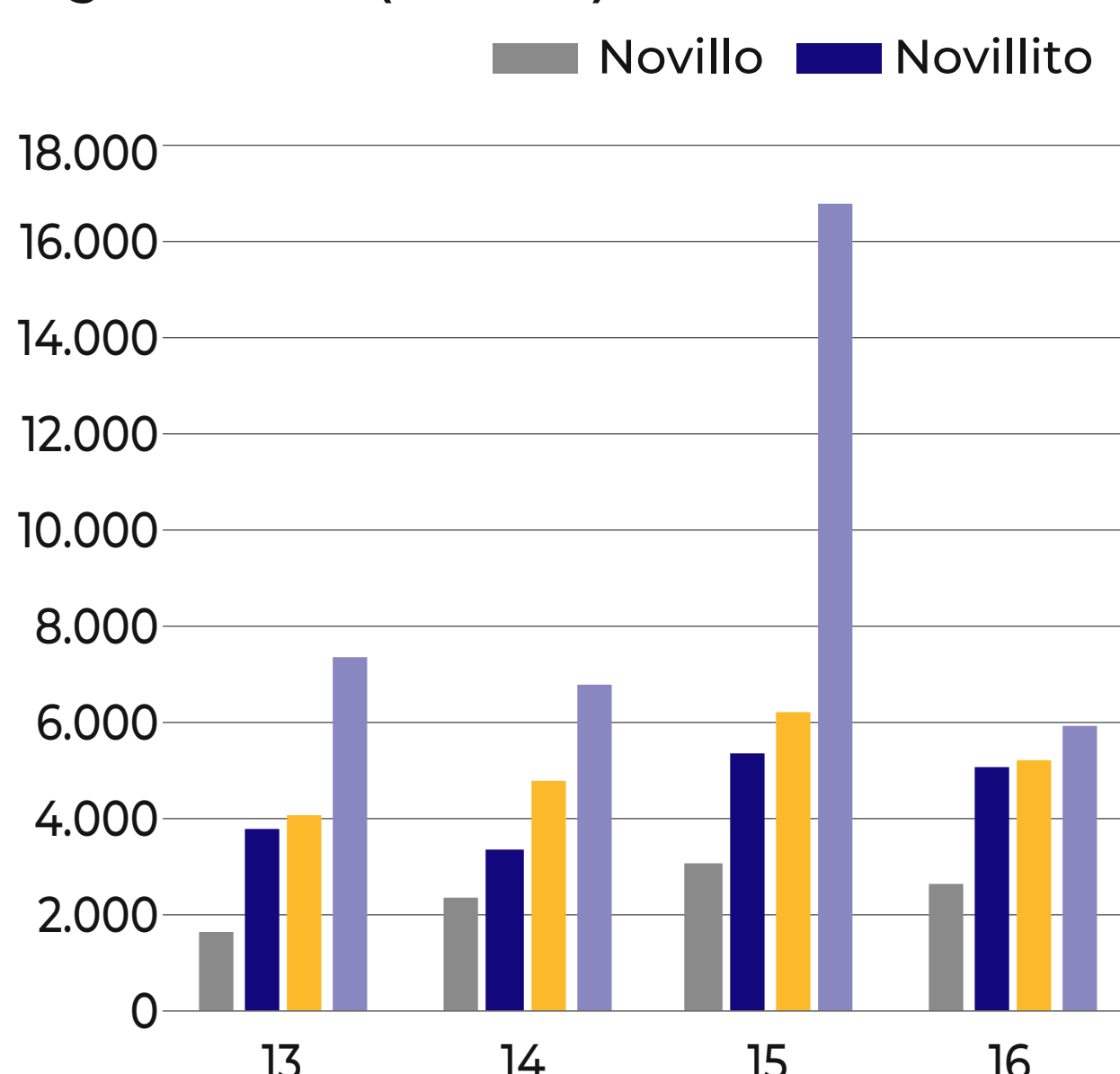
▢ Precios con subas generalizadas tanto en el SIO CARNES como en el MAG, aunque más pronunciadas en este último mercado. Todas las categorías muestran aumentos de precios destacándose la Vaquillona en el SIO CARNES y la Vaca en el MAG.

▢ Ingreso de Cabezas con importantes descensos tanto en el SIO CARNES como en el MAG. En los dos mercados analizados bajaron considerablemente los ingresos totales luego de dos semanas en alza.

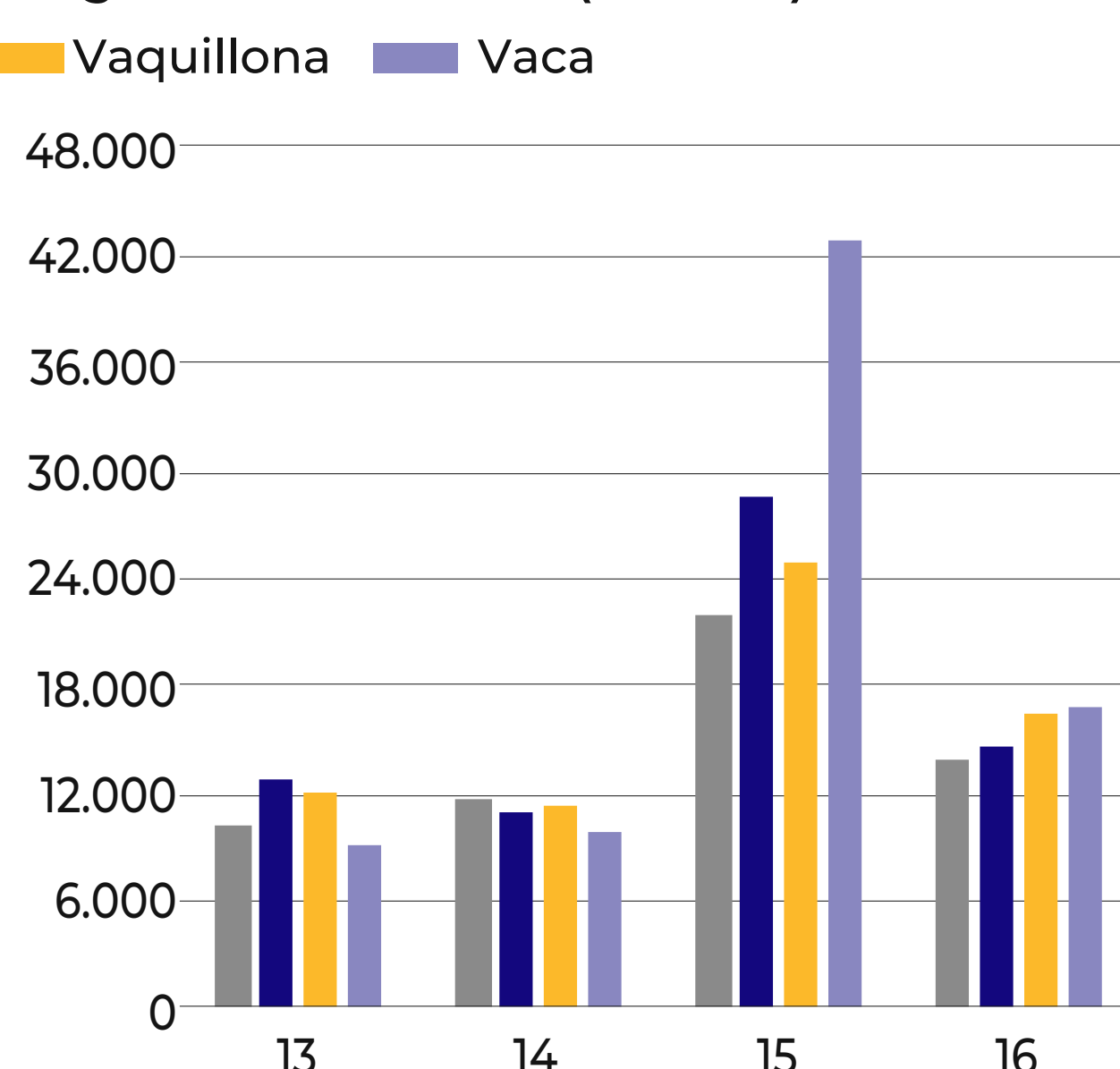
Mercados agropecuarios Monitor semanal Mercado de Hacienda								
Semana 16	Mercado Agroganadero de Cañuelas (MAG)				SIO CARNES			
	Ingresos		Precio promedio		Ingresos*		Precio promedio	
	Cab.	Var. semanal	\$/kg	Var. semanal	Cab.	Var. semanal	\$/kg	Var. semanal
Novillo	2.659	▼ -11%	1.780,5	▲ 4%	13.793	▼ -37%	1.735,0	▲ 3%
Novillito	4.966	▼ -7%	1.987,6	▲ 6%	14.520	▼ -49%	1.755,2	▲ 1%
Vaquillona	5.171	▼ -16%	1.904,2	▲ 6%	16.608	▼ -33%	1.712,8	▲ 3%
Vaca	5.843	▼ -65%	1.028,2	▲ 19%	16.709	▼ -61%	1.124,4	▲ 1%
Total	18.639	▼ -40%	-	-	61.630	▼ -48%	-	-

Fuente: Sitio web MAG | Fuente: SIO CARNES
*Los datos del SIO CARNES son provisorios y sujetos a modificaciones.

Ingresos MAG (cabezas)

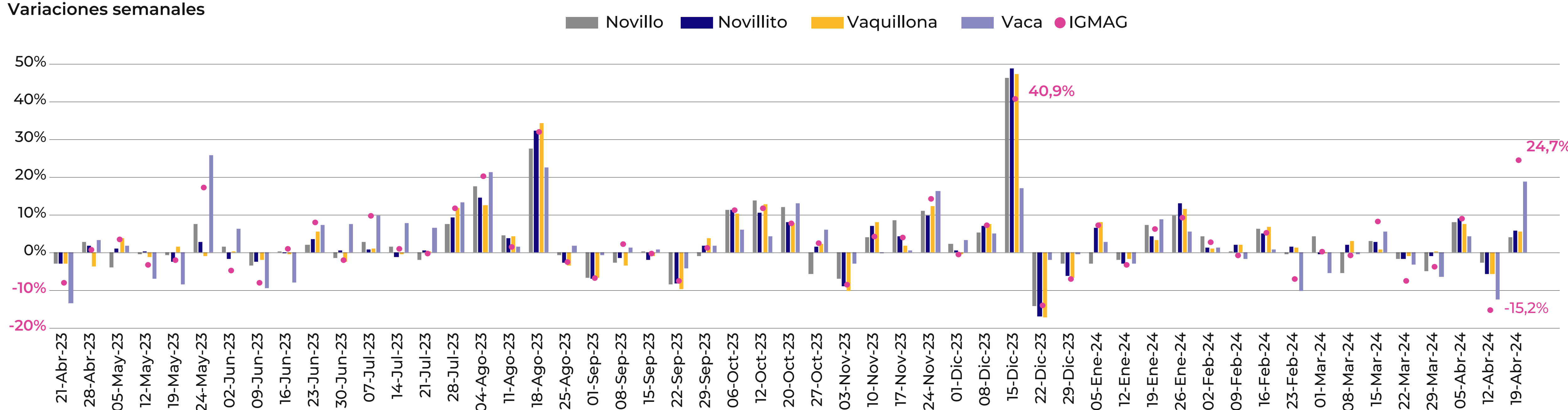


Ingresos SIO CARNES (cabezas)



Mercado Agroganadero | Precios por categoría e IGMA

Variaciones semanales



Fuente: DPM-SSMA en base a Mercado Agroganadero.

Precios

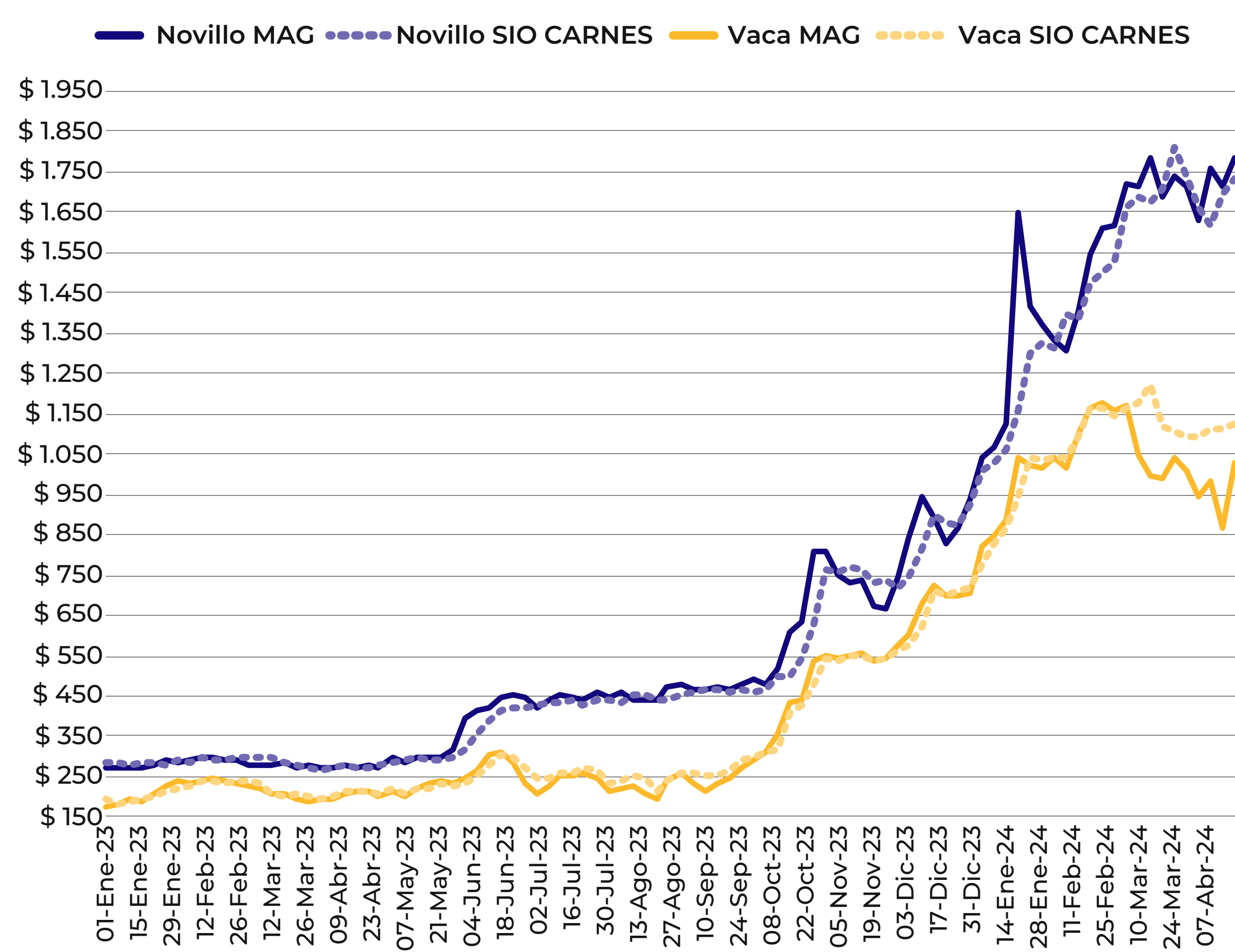
Novillo y Vaca

Los precios promedio mostraron subas para el Novillo y para la Vaca en los dos mercados bajo análisis. El precio del Novillo y de la Vaca aumenta en mayor proporción en el MAG en comparación con el SIO CARNES.

▢ **Novillo.** En el SIO CARNES el precio (\$1.735,0) sube moderadamente (+2,5%) mientras que en el MAG se registra un aumento mayor (+4,1%) en la cotización (\$1.780,5).

▢ **Vaca.** En el SIO CARNES el precio (\$1.124,4) aumenta de forma leve (+1,4%) al tiempo que en el MAG la cotización (\$1.028,2) sube fuertemente (+18,9%).

Precios semanales de novillo y vaca



Fuente: DPM-SSMA en base a SIO CARNES y MAG.

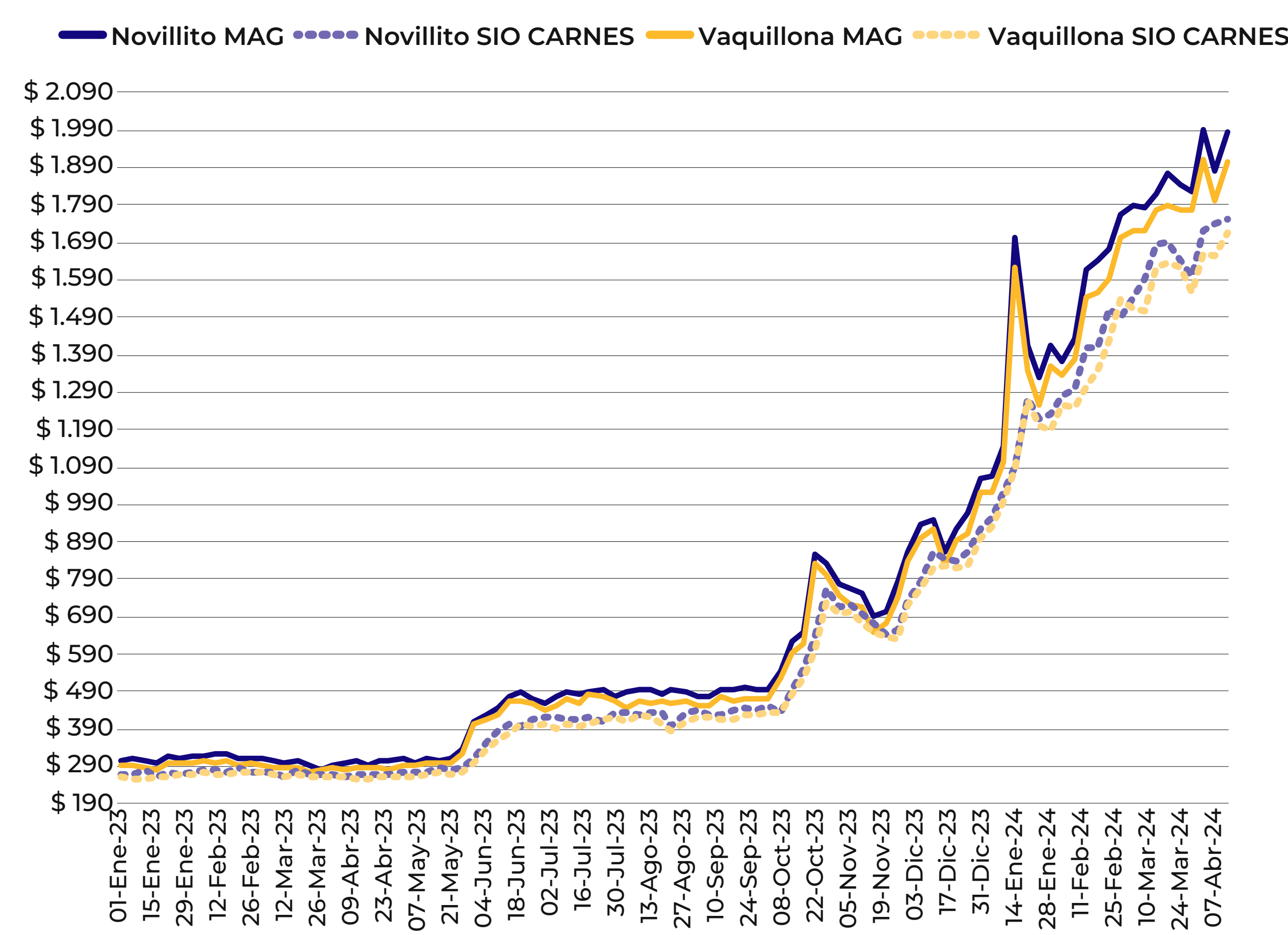
Novillito y vaquillona

Los precios de las categorías destinadas mayormente al consumo interno mostraron subas dispares en el SIO CARNES y aumentos proporcionales en el MAG. El precio de la Vaquillona en el SIO aumenta más que el del Novillito en el SIO CARNES, mientras que en el MAG se observa lo contrario.

▢ **Novillito.** En el SIO CARNES el aumento (+0,9%) fue de \$1.755,2 mientras que en el MAG el precio sube en mayor medida (+5,8%) alcanzando un valor promedio de \$1.987,6.

▢ **Vaquillona.** En el SIO CARNES el precio (\$1.712,8) registra un aumento (+3,4%) mientras que en el MAG la cotización (\$1.904,2) sube en mayor proporción (+5,6%).

Precios semanales de novillito y vaquillona (\$/Kg. vivo)



Fuente: DPM-SSMA en base a SIO CARNES y MAG.

Ingreso de cabezas

▢ El ingreso de cabezas desciende tanto en el SIO CARNES y como en el MAG. En ambos mercados baja fuertemente la comercialización esta semana debido a importantes descensos en los ingresos de todas las categorías.

▢ **SIO Carnes.** El descenso semanal alcanzó el 48%, siendo 20% inferior al promedio de las últimas 4 semanas. La Vaca muestra ingresos promedio 61% inferiores a los de la semana previa mientras que el Novillito (-49%), el Novillo (-37%) y la Vaquillona (-33%) disminuyen la cantidad de animales comercializados en menor magnitud, pero aun así de forma considerable.

▢ **MAG.** El movimiento semanal marcó una baja del 40%, resultando 10% menor al promedio de las últimas 4 semanas. La Vaca (-65%) registra el mayor descenso semanal seguida en menor medida por la Vaquillona (-16%) y el Novillo (-11%). Por su parte, el Novillito (-7%) es la categoría que menos disminuye la cantidad de hacienda comercializada esta semana.

Otras referencias de precios - Remates

Los precios comercializados en remates del interior que se exhiben buscan ser orientativos y como referencia adicional al SIO CARNES y MAG para una mejor interpretación de la dinámica del mercado.

Para la semana de referencia se relevan tres remates que involucran un total de 1.251 animales para las categorías bajo análisis.

Buenos Aires - Salliquelo				
16 de abril de 2024 - 953 cabezas				
Categorías	Cabezas	P. Kilo Min.	P. Kilo Máx.	P. Kilo Prom.
Vacas gordas	58	\$ 1.000,0	\$ 1.490,0	\$ 1.102,1
Vaca Manuf./Conserva	461	\$ 800,0	\$ 1.120,0	\$ 967,7
Novillos	103	\$ 1.890,0	\$ 2.060,0	\$ 1.942,6
Vaquillonas	331	\$ 1.800,0	\$ 2.160,0	\$ 2.138,7

Corrientes - Bella Vista				
18 de abril de 2024 - 163 cabezas				
Categorías	Cabezas	P. Kilo Min.	P. Kilo Máx.	P. Kilo Prom.
Vacas gordas	163	\$ 1.100,0	\$ 1.140,0	\$ 1.110,1

Santa Fe - San Justo				
18 de abril de 2024 - 135 cabezas				
Categorías	Cabezas	P. Kilo Min.	P. Kilo Máx.	P. Kilo Prom.
Vacas gordas	35	\$ 1.020,0	\$ 1.020,0	\$ 1.020,0
Novillos	50	\$ 1.430,0	\$ 1.430,0	\$ 1.430,0
Vaquillonas	50	\$ 2.020,0	\$ 2.020,0	\$ 2.020,0

Fuente: DPM-SSMA en base a Entre Surcos y Corrales.

